

Μοντέλο: R02020

English

Ένας νέος τρόπος για να απολαύσετε τη λήψη φωτογραφιών

● Ιστοσελίδα του προϊόντος

Για τις πιο πρόσφατες πληροφορίες σχετικά με το προϊόν και χρήσιμες συμβουλές και υποδείξεις σχετικά με τη χρήση του, ανατρέξτε στην ακόλουθη ιστοσελίδα.

<https://theta360.com/en/>

● Πληροφορίες Υποστήριξης

Για πληροφορίες υποστήριξης και τους ολοκληρωμένους όρους εγγύησης, ανατρέξτε στην ακόλουθη ιστοσελίδα.

<https://support.theta360.com/en/>

● Οδηγίες Χρήσης

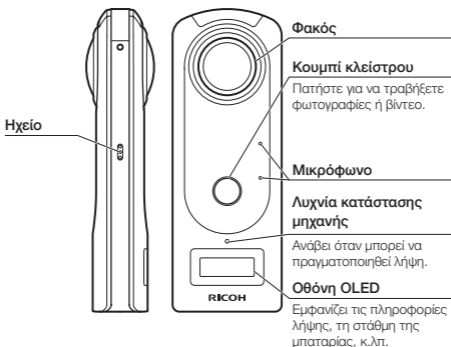
Για λεπτομέρειες σχετικά με το πώς να χρησιμοποιήσετε αυτό το προϊόν, ανατρέξτε στις οδηγίες χρήσης στον ακόλουθο δικτυακό τόπο.

<https://support.theta360.com/en/manual/>

- Η ονομασία Facebook, το λογότυπο Facebook και το λογότυπο "f" είναι εμπορικά σήματα ή σήματα κατατεθέντα της Facebook, Inc.
- Η ονομασία Twitter, το λογότυπο Twitter, το λογότυπο Twitter "t" και το σήμα με το γαλάζιο πουλάκι του Twitter είναι σήματα κατατεθέντα της Twitter, Inc. στις Ηνωμένες Πολιτείες και άλλες χώρες.
- Η ονομασία Wi-Fi είναι καταχωρημένο εμπορικό σήμα της Wi-Fi Alliance.
- Η ονομασία Bluetooth είναι ένα καταχωρημένο εμπορικό σήμα της Bluetooth SIG, Inc.
- Η ονομασία USB Type-C είναι εμπορικό σήμα της USB Implementers Forum.
- Οι εικόνες, τα σκίτσα και οι φωτογραφίες της οθόνης που χρησιμοποιούνται σε αυτόν τον οδηγό μπορεί να διαφέρουν από εκείνα της πραγματικής συσκευής.

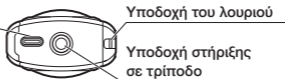
Ονομασία των Τμημάτων της Μηχανής

Η απλή σχεδίαση της μηχανής αυτής επιτρέπει τον πολύ εύκολο χειρισμό της, κάτι που σας επιτρέπει να καταγράψετε τις εικόνες από το περίγυρο σας με τις πιο απλές λειτουργίες. Κατ' αρχάς, εξοικειωθείτε με τα ονόματα και τις χρήσεις των διαφόρων τμημάτων της.



Ακροδέκτης USB (USB Type-C)

Χρησιμοποιείται για τη σύνδεση με άλλες συσκευές μέσω του παρεχόμενου καλωδίου USB.



- Πριν να χρησιμοποιήσετε τη μηχανή, φορτίστε την μπαταρία συνδέοντάς την σε έναν υπολογιστή χρησιμοποιώντας το παρεχόμενο καλώδιο USB. Η στάθμη της μπαταρίας μπορεί να ελεγχθεί στην οθόνη OLED.
- Να είστε προσεκτικοί όταν πιάνετε το τμήμα του φακού. Όταν δεν χρησιμοποιείτε τη μηχανή, να την φυλάσσετε πάντα στην παρεχόμενη μαλακή θήκη.

Μικρόφωνο

Λυχνία λειτουργίας

Ανάβει μπλε όταν η συσκευή είναι ενεργοποιημένη.

Κουμπί τροφοδοσίας

Όταν πατηθεί το κουμπί και κρατηθεί πατημένο, απενεργοποιείται η μηχανή.
Όταν πατηθεί το κουμπί, η μηχανή τίθεται σε κατάσταση αναστολής λειτουργίας.

Κουμπί ασύρματης σύνδεσης

Ενεργοποιεί τη λειτουργία ασύρματου LAN.
Όταν πατηθεί το κουμπί και κρατηθεί πατημένο, ενεργοποιείται και απενεργοποιείται η λειτουργία Bluetooth®.

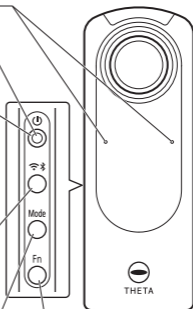
Κουμπί λειτουργίας

Ενεργοποιεί τη λειτουργία λήψης.
Εκτελεί και τερματίζει τα plug-ins που είναι εγκατεστημένα στη μηχανή όταν το κουμπί πατηθεί και κρατηθεί πατημένο.

Κουμπί Fn

Αλλάζει τη λειτουργία λήψης μεταξύ κανονικής λήψης και λήψης αυτοφωτογράφισης. Όταν "Οι ρυθμίσεις μου" είναι καταχωρισμένες στη βασική εφαρμογή, μπορείτε επίσης να ενεργοποιήσετε τη λειτουργία λήψης στη λήψη από την επιλογή "Οι ρυθμίσεις μου".
Όταν πατηθεί το κουμπί και κρατηθεί πατημένο, εμφανίζει τις πληροφορίες που απεικονίζονται στην οθόνη OLED.

- Πατώντας και κρατώντας πατημένο το κουμπί λειτουργίας και το κουμπί Fn ταυτόχρονα, απενεργοποιείται η οθόνη και οι λυχνίες OLED και γίνεται σίγαση στον ήχο του κλειστρου. Όταν πατηθεί ένα κουμπί διαφορετικό από το κουμπί τροφοδοσίας και το κουμπί κλειστρου είναι πατημένο, αυτή η κατάσταση ακυρώνεται.
- Πατώντας και κρατώντας πατημένο το κουμπί ασύρματης λειτουργίας και το κουμπί Fn ταυτόχρονα, απεικονίζεται η έκδοση υλικολογισμικού της μηχανής στην οθόνη OLED. Όταν πατηθεί ένα κουμπί διαφορετικό από το κουμπί τροφοδοσίας και το κουμπί κλειστρου είναι πατημένο, η οθόνη OLED επιστρέφει στην κανονική απεικόνιση.



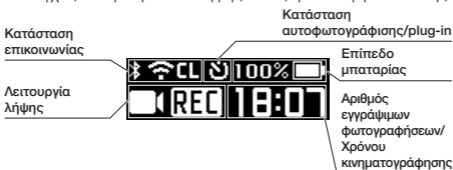
● Ενεργοποίηση της Μηχανής

Πατήστε και κρατήστε πατημένο το κουμπί τροφοδοσίας για 1 δευτ. περίπου. Οι λυχνίες αρχίζουν να αναβοσβήνουν. Όταν οι λυχνίες ανάψουν, μπορείτε να πραγματοποιήσετε τη λήψη.

● Πληροφορίες που απεικονίζονται στην οθόνη OLED

Μπορείτε να αλλάξετε τις πληροφορίες που απεικονίζονται στην οθόνη OLED μεταξύ της βασικής απεικόνισης και της απεικόνισης πληροφοριών λήψης πατώντας και κρατώντας πατημένο το κουμπί Fn.

Στην απεικόνιση πληροφοριών λήψης, είναι δυνατός ο έλεγχος των ρυθμίσεων λήψης όπως η λειτουργία έκθεσης.



Παράδειγμα βασικής απεικόνισης:


Λειτουργία φωτογράφισης



Λήψη βίντεο



Ζωντανή ροή



Παράδειγμα απεικόνισης πληροφοριών λήψης:



Φόρτωση του App

Αυτή η μηχανή καταγράφει άριστες εικόνες. Μπορείτε επίσης να χρησιμοποιήσετε μια εφαρμογή smartphone για να φωτογραφίσετε, να δείτε τις εικόνες και να τις μοιραστείτε από το smartphone σας.

Φορτώστε τη βασική εφαρμογή που είναι συμβατή με το smartphone σας.



Επίσης, είναι διαθέσιμη η εφαρμογή για επεξεργασία φωτογραφιών και βίντεο.

<https://support.theta360.com/en/download/>

Σύνδεση σε ένα Smartphone μέσω ασύρματου LAN

Όταν η μηχανή είναι συνδεδεμένη σε ένα smartphone μέσω ασύρματου LAN, μπορείτε να χρησιμοποιήσετε το smartphone για να τραβήξετε και να δείτε τις φωτογραφίες ή τα βίντεο και να ρυθμίσετε τις λειτουργίες από μακριά. Ενεργοποιήστε τη μηχανή και, στη συνέχεια, πατήστε το κουμπί ασύρματης σύνδεσης για να ενεργοποιήσετε τη λειτουργία LAN. (η ένδειξη  ενεργοποιείται στην οθόνη OLED.) Στη συνέχεια, ενεργοποιήστε τη λειτουργία Wi-Fi™ του smartphone. Εκκινήστε τη βασική εφαρμογή για το smartphone, πατήστε  και ακολουθήστε τις οδηγίες που εμφανίζονται στην οθόνη. (Όταν η ασύρματη σύνδεση LAN ολοκληρωθεί, ανάβει η ένδειξη .) Όταν πραγματοποιείτε τη σύνδεση με μη αυτόματο τρόπο, επιλέξτε το SSID της μηχανής στη λίστα δικτύου των ρυθμίσεων Wi-Fi™ στο smartphone και πληκτρολογήστε τον κωδικό πρόσβασης.

Ο σειριακός αριθμός που είναι εκτυπωμένος στη βάση της μηχανής είναι ο ίδιος με το SSID και τον κωδικό πρόσβασης.

Κωδικός Πρόσβασης (στην περίπτωση αυτή 00001017)



SSID THETA + σειριακός αριθμός + .OSC
(Σε αυτή την περίπτωση THETAYN00001017.OSC)

- Μπορείτε να αλλάξετε τον κωδικό πρόσβασης από το smartphone.
- Ο κωδικός πρόσβασης ενεργοποιείται πατώντας και κρατώντας πατημένο το κουμπί ασύρματης σύνδεσης και το κουμπί λειτουργίας ταυτόχρονα ενώ το κουμπί τροφοδοσίας είναι ενεργοποιημένο.



Σύνδεση σε ένα Smartphone μέσω Bluetooth®

Όταν η μηχανή είναι συνδεδεμένη σε ένα smartphone που υποστηρίζει Bluetooth®, μπορείτε να χρησιμοποιήσετε το smartphone για να φωτογραφίσετε και να τραβήξετε βίντεο από απόσταση καθώς και να ρυθμίσετε τη λειτουργία από μακριά.



Ενεργοποιήστε τη λειτουργία Bluetooth® του smartphone, και συνδέστε τη μηχανή στο smartphone μέσω ενός ασύρματου LAN.

Στη συνέχεια, εκκινήστε τη βασική εφαρμογή για smartphone και επιλέξτε [Settings] (Ρυθμίσεις) → [Cam Bluetooth settings] (Ρυθμίσεις Bluetooth μηχανής) → [Turns on camera Bluetooth] (Ενεργοποιεί το Bluetooth της μηχανής).

Λήψη και προβολή εικόνων και βίντεο

● Εναλλαγή της λειτουργίας λήψης

Πατήστε το κουμπί λειτουργίας για μετάβαση σε λειτουργία λήψης.

Στην οθόνη OLED, απεικονίζονται τα εικονίδια  και  για τη λειτουργία λήψης φωτογραφιών και τη λειτουργία λήψης βίντεο, αντίστοιχα.

● Λήψη εικόνων και βίντεο

Μπορείτε να τραβήξετε εικόνες και βίντεο από τη μηχανή ή το smartphone σας.

Για να τραβήξετε εικόνες και βίντεο χρησιμοποιώντας τη μηχανή, πατήστε το κουμπί του κλείστρου.

Για να τραβήξετε εικόνες και βίντεο χρησιμοποιώντας το smartphone, πατήστε το κουμπί κλείστρου στην οθόνη καταγραφής της βασικής εφαρμογής για smartphone.

● Προβολή εικόνων και βίντεο

Χρησιμοποιώντας τη βασική εφαρμογή για smartphone, μπορείτε να στείλετε φωτογραφίες και βίντεο στο smartphone για να τις δείτε. Μπορείτε επίσης να δείτε τις εικόνες και τα βίντεο που είναι ήδη αποθηκευμένα στο smartphone.


Ζωντανή Ροή Βίντεο

● Εγκατάσταση των Apps σε έναν Υπολογιστή

Απαιτείται εφαρμογή ζωντανής ροής και εφαρμογή αναπαραγωγής.

Εγκαταστήστε τα apps σύμφωνα με τις οδηγίες στην οθόνη app.

● Αλλαγή στη Λειτουργία Ζωντανής Ροής

Συνδέστε τη μηχανή σε έναν υπολογιστή χρησιμοποιώντας το καλώδιο USB και πατήστε το κουμπί λειτουργίας για να μεταβείτε στη λειτουργία ζωντανής ροής. (η ένδειξη  εμφανίζεται στην οθόνη OLED.)

Μπορείτε να παρακολουθήσετε ζωντανά βίντεο με μια εφαρμογή παιχνιδιού αφού η μηχανή συνδεθεί με έναν υπολογιστή με το καλώδιο USB.

- Το κουμπί του κλείστρου δεν μπορεί να χρησιμοποιηθεί στη λειτουργία ζωντανής ροής. Το βίντεο εξάγεται σταθερά μέσω της εξόδου USB.

Κοινή Χρήση στο SNS

Μπορείτε να μοιραστείτε φωτογραφίες που τραβήξατε με τη μηχανή σε υπηρεσίες κοινωνικής δικτύωσης όπως το Twitter και το Facebook.


Πατήστε το κουμπί "Share" (Κοινή χρήση) στην οθόνη προβολής εικόνων της βασικής εφαρμογής για smartphone. Στη συνέχεια, διαμορφώστε τις ρυθμίσεις για την υπηρεσία που θέλετε να μοιραστείτε την εικόνα και πατήστε ελαφρά το [Done]. Η εικόνα φορτώνεται.

- Θα πρέπει να εγγραφείτε με έναν λογαριασμό για κάθε υπηρεσία, προκειμένου να χρησιμοποιήσει τις υπηρεσίες.
- Ανατρέξτε στον οδηγό χρήσης για λεπτομέρειες σχετικά με την προβολή και κοινή χρήση εικόνων από έναν υπολογιστή.
<https://support.theta360.com/en/manual/>

Επέκταση των Λειτουργιών

Χρησιμοποιώντας τα plug-ins, που είναι εγκατεστημένα στη μηχανή, μπορείτε να τη χρησιμοποιήσετε σε ειδικές λειτουργίες.

● Τρέχοντας τα Plug-in

Πατήστε και κρατήστε πατημένο το κουμπί λειτουργίας όταν η μηχανή είναι ενεργοποιημένη για να εκτελέσετε το plug-in που είναι εγκατεστημένο στη μηχανή. (η ένδειξη  εμφανίζεται στην οθόνη OLED.)

Πατήστε και κρατήστε πατημένο το κουμπί λειτουργίας ξανά για να τερματίσετε το plug-in.

● Εναλλαγή των Plug-ins

Όταν εγκαθίστανται πολλαπλά plug-ins στη μηχανή, η οθόνη επιλογής plug-in εμφανίζεται όταν το κουμπί λειτουργίας πατηθεί και κρατηθεί πατημένο.

- Από προεπιλογή, μπορείτε να εκτελέσετε το plug-in για μεταφορά δεδομένων μέσω USB. Εγκαταστήστε ένα νέο plug-in στη μηχανή για να χρησιμοποιήσετε νέες λειτουργίες.
Ανατρέξτε στον οδηγό χρήσης για λεπτομέρειες σχετικά με τον τρόπο χρήσης και εγκατάστασης plug-ins.

Σημαντικό Μήνυμα προς τους Πελάτες

● Προφυλάξεις Σχετικά με τη Χρήση

- Χειριστείτε το φακό με προσοχή, διότι είναι κατασκευασμένος από κρύσταλλο. Όταν δεν τον χρησιμοποιείτε, αποθηκεύστε τον στη μαλακή θήκη που περιλαμβάνεται.
- Φορτίστε την μπαταρία συνδέοντας το παρεχόμενο καλώδιο USB σε έναν υπολογιστή. (Μην χρησιμοποιείτε άλλα καλώδια εκτός από το παρεχόμενο καλώδιο USB.)
- Η σωστή λειτουργία μπορεί να μην είναι εφικτή όταν χρησιμοποιείται σε συνδυασμό με ένα διανομέα ή μία άλλη συσκευή USB.

● Πνευματική ιδιοκτησία

Απαγορεύεται η χωρίς τη συγκατάθεση του κατόχου των πνευματικών δικαιωμάτων αναπαραγωγή ή αλλοίωση εγγράφων, περιοδικών, μουσικής και άλλων υλικών που καλύπτονται από πνευματικά δικαιώματα, εκτός αν οι σκοποί είναι για προσωπική χρήση, στο σπίτι ή για παρόμοιους περιορισμένους σκοπούς.

● Όροι Άδειας Χρήσης Λογισμικού

Αυτό το προϊόν περιλαμβάνει λογισμικό με άδεια χρήσης κάτω από διάφορους όρους αδειοδότησης.

Για λεπτομέρειες, ανατρέξτε στις πληροφορίες επιλέγοντας [Settings] (Ρυθμίσεις) → [Camera settings] (Ρυθμίσεις μηχανής) → [Camera license] (Άδεια χρήσης μηχανής) στη βασική εφαρμογή για smartphone.

● HEVC/AVC Χαρτοφυλάκιο Αδειών

Ευρεσιτεχνίας

Αυτό το προϊόν έχει άδεια για προσωπική και άλλη μη-κερδοσκοπική χρήση από τους πελάτες, σύμφωνα με το Χαρτοφυλάκιο Αδειών Ευρεσιτεχνίας HEVC/AVC για τις ακόλουθες λειτουργίες.

- (i) Κωδικοποίηση βίντεο σύμφωνα με το πρότυπο HEVC/AVC (τα κωδικοποιημένα βίντεο θα αναφέρονται εφεξής ως "βίντεο HEVC/AVC")
- (ii) Αποκωδικοποίηση βίντεο HEVC/AVC που έχουν καταγραφεί από τους καταναλωτές για προσωπική χρήση ή βίντεο HEVC/AVC από παρόχους που έχουν την άδεια να παρέχουν βίντεο HEVC/AVC

Δεν παρέχεται άδεια για οποιαδήποτε άλλη χρήση, συμπεριλαμβανομένης της σιωπηρής αδειοδότησης.

Λεπτομέρειες πληροφορίες μπορείτε να λάβετε από το MPEG LA, LLC.
Βλέπε <http://www.mpegla.com>.

* Η μορφή HEVC θα υποστηρίζεται στο μέλλον.

● Επαναφορτιζόμενες μπαταρίες

- Λόγω των χαρακτηριστικών των μπαταριών, όταν χρησιμοποιούνται σε ένα ψυχρό χώρο ο χρόνος χρήσης της μπαταρίας μπορεί να μειωθεί, ακόμα και όταν η μπαταρία είναι πλήρως φορτισμένη.
- Η τροφοδοσία ενέργειας της συσκευής μπορεί να απενεργοποιηθεί αυτόματα με σκοπό την προστασία της μπαταρίας όταν χρησιμοποιείται σε ζεστό χώρο. Το ίδιο ισχύει και κατά την αποθήκευση του εξοπλισμού, ως εκ τούτου δεν συνιστάται η αποθήκευση του εξοπλισμού σε υψηλές ή χαμηλές θερμοκρασίες. Η συνιστώμενη θερμοκρασία αποθήκευσης είναι 20 °C.
- Μπορεί να χρειαστεί περισσότερος χρόνος για τη φόρτιση της μπαταρίας σε υψηλές ή χαμηλές θερμοκρασίες από ό, τι αναφέρεται στις οδηγίες. Συνιστάται να φορτίζετε την μπαταρία σε τοποθεσία όπου η θερμοκρασία περιβάλλοντος είναι μεταξύ 10°C και 40°C.

● Ασύρματο LAN

- Οι διαθέσιμες ζώνες συχνότητας ποικίλλουν ανάλογα με τη χώρα. Χρησιμοποιήστε τη λειτουργία ασύρματου LAN αυτού του προϊόντος μόνο στη χώρα αγοράς.
- Η χρήση της ζώνης των 5 GHz απαγορεύεται σε ορισμένες χώρες. Όταν χρησιμοποιείτε τη ζώνη των 5 GHz, τηρείτε τους τοπικούς νόμους και κανονισμούς.
- Αυτό το προϊόν χρησιμοποιεί μόνο κανάλια W52 (36ch, 40ch, 44ch, και 48ch) στη ζώνη των 5 GHz ασύρματου LAN. (Ο ασύρματος εξοπλισμός LAN που υποστηρίζει τη ζώνη των 5 GHz έχει μία από τις ακόλουθες ενδείξεις στο κάτω μέρος.)

5 GHz (W52):
Εσωτερική χρήση μόνο

Στην Ιαπωνία, μόνο για εσωτερική χρήση, εκτός από τη περίπτωση σύνδεσης σε σταθμό υψηλής ενέργειας 5.2 GHz .

Ραδιοφωνική Παρεμβολή

Η λειτουργία αυτού του προϊόντος κοντά σε άλλες ηλεκτρονικές συσκευές μπορεί να επηρεάσει αρνητικά την απόδοση και των δύο συσκευών. Συγκεκριμένα, η λειτουργία της μηχανής κοντά σε μία συσκευή ραδιοφώνου ή τηλεόρασης μπορεί να οδηγήσει σε παρεμβολές. Εάν υπάρχει παρεμβολή, ακολουθήστε τις παρακάτω διαδικασίες.

- Μετακινήστε τη μηχανή όσο το δυνατόν μακρύτερα από τη συσκευή ραδιοφώνου ή άλλης συσκευής
- Αλλάξτε την κατεύθυνση της κεραίας της τηλεόρασης ή του ραδιοφώνου
- Συνδέστε τις συσκευές σε ξεχωριστές πρίζες ηλεκτρικού ρεύματος

● Απόρριψη της Μηχανής

Η μηχανή διαθέτει ενσωματωμένη επαναφορτιζόμενη μπαταρία. Ως εκ τούτου, παρακαλούμε για την απόρριψη της προσκομίστε ή στείλτε τη μηχανή στο πλησιέστερο κέντρο εξυπηρέτησης. Σας συστήνουμε να διαγράψετε εκ των προτέρων όλα τα δεδομένα που είναι αποθηκευμένα στην ενσωματωμένη μνήμη.

Απαγορεύεται η αναπαραγωγή χωρίς αδειοδότηση τμήματος ή του συνόλου αυτού του εγγράφου.

© 2019 RICOH COMPANY, LTD.

Μέτρα ασφαλείας

● Σύμβολα Προειδοποίησης

Σε όλο το παρόν έντυπο και πάνω στο προϊόν, χρησιμοποιούνται διάφορα σύμβολα για την πρόληψη σωματικής βλάβης σε εσάς ή σε άλλους ανθρώπους και υλικών ζημιών. Τα σύμβολα και η σημασία τους εξηγούνται παρακάτω.



Κίνδυνος

Το σύμβολο αυτό υποδεικνύει καταστάσεις που, εάν αγνοηθούν ή γίνει λανθασμένη διαχείρισή τους, μπορεί να οδηγήσουν σε επικείμενο κίνδυνο θανάτου ή σε σοβαρό τραυματισμό.



Προειδοποίηση

Το σύμβολο αυτό υποδεικνύει καταστάσεις που, εάν αγνοηθούν ή γίνει λανθασμένη διαχείρισή τους, μπορεί να οδηγήσουν σε θάνατο ή σε σοβαρό τραυματισμό.




Προσοχή


Το σύμβολο αυτό υποδεικνύει καταστάσεις που μπορεί να οδηγήσουν σε τραυματισμό ή σωματική βλάβη εάν αγνοηθούν ή γίνει λανθασμένη διαχείρισή τους.


● Δείγμα Προειδοποιήσεων




Το σύμβολο  σας προειδοποιεί για ενέργειες που πρέπει να πραγματοποιηθούν.



Το σύμβολο  σας προειδοποιεί για ενέργειες που απαγορεύονται.

Το σύμβολο  μπορεί να συνδυαστεί με άλλα σύμβολα για να δείξει ότι μια συγκεκριμένη ενέργεια απαγορεύεται.

● Παραδείγματα

 Μην αγγίζετε

 Μην αποσυναρμολογείτε

Τηρείτε τις ακόλουθες προφυλάξεις για να εξασφαλιζεται η ασφαλής χρήση του εξοπλισμού αυτού.



Κίνδυνος



● Μην επιχειρήσετε να αποσυναρμολογήσετε, να επισκευάσετε ή να τροποποιήσετε μόνος σας τον εξοπλισμό. Το κύκλωμα υψηλής τάσης της μηχανής ενέχει σημαντικό κίνδυνο ηλεκτροπληξίας.



● Εάν παρατηρήσετε κάτι ασυνήθιστο, όπως μια ασυνήθιστη οσμή, καπνό, ή υπερθέρμανση, σταματήστε αμέσως τη χρήση. Για την επισκευή παρακαλούμε απευθυνθείτε στον πλησιέστερο διανομέα ή στο κέντρο επισκευών.



Προειδοποίηση



- Εάν κάποιο μεταλλικό αντικείμενο, νερό, υγρό ή άλλο ξένο αντικείμενο εισέλθει στη μηχανή, απενεργοποιήστε την ισχύ άμεσα, και επικοινωνήστε με το πλησιέστερο κέντρο εξυπηρέτησης. Αν παρουσιαστεί βλάβη ή δυσλειτουργία, μη συνεχίσετε τη χρήση της μηχανής.



- Κρατήστε τον εξοπλισμό μακριά από τα παιδιά. Τα μικρά παιδιά δεν μπορούν να κατανοήσουν τις πληροφορίες του Προφυλάξεις Ασφαλείας και Προειδοποιήσεις Σχετικά με τη Χρήση, γεγονός που μπορεί να προκαλέσει ατύχημα.



- Μην αγγίζετε τα εσωτερικά εξαρτήματα της συσκευής, εάν εκτεθούν έπειτα από πτώση ή κτύπημα. Το κύκλωμα υψηλής τάσης της μηχανής μπορεί να προκαλέσει ηλεκτροπληξία. Σε περίπτωση ζημίας, επικοινωνήστε με τον πλησιέστερο αντιπρόσωπο ή κέντρο εξυπηρέτησης.



- Μην χρησιμοποιείτε τη συσκευή κοντά σε εύφλεκτα αέρια, βενζίνη, πετρέλαιο, διαλυτικό ή παρόμοιες ουσίες για να αποφευχθεί ο κίνδυνος έκρηξης, πυρκαγιάς ή εγκαυμάτων.
- Μην χρησιμοποιείτε τη συσκευή σε χώρους όπου η χρήση απαγορεύεται ή περιορίζεται, καθώς αυτό μπορεί να οδηγήσει σε καταστροφές ή ατυχήματα.
- Μη χρησιμοποιείτε, αποθηκεύετε, ή αφήνετε αυτή τη συσκευή σε ένα ζεστό μέρος, όπως κοντά σε φλόγες χωρίς προφύλαξη, σε άμεση έκθεση στον ήλιο ή σε ένα όχημα σταθμευμένο στον ήλιο. Κάτι τέτοιο μπορεί να οδηγήσει σε έκρηξη της συσκευής, με αποτέλεσμα πυρκαγιά ή τραυματισμό.



- Σταματήστε τη φόρτιση εάν αυτή δεν ολοκληρωθεί μέσα στο καθορισμένο χρονικό διάστημα.
- Ποτέ μην τοποθετείτε τη μπαταρία σε ένα φούρνο μικροκυμάτων ή σε δοχείο υψηλής πίεσης.



Προσοχή



- Η επαφή με διαρροή υγρού από τη μπαταρία της μηχανής μπορεί να προκαλέσει εγκαύματα. Εάν αγγίξετε το υγρό, ξεπλύνετε την περιοχή με νερό αμέσως. (Μην χρησιμοποιείτε σαπούνι.) Και επικοινωνήστε με το πλησιέστερο κέντρο εξυπηρέτησης. Μην συνεχίσετε να χρησιμοποιείτε το μηχάνημα αν έχει προκληθεί βλάβη ή δυσλειτουργία.



- Μην αφήνετε τη μηχανή να βραχεί. Επίσης, μην την χρησιμοποιείτε με βρεγμένα χέρια. Και οι δύο ενέργειες ενέχουν τον κίνδυνο ηλεκτροπληξίας.
- Μην την χρησιμοποιείτε τυλιγμένη σε ένα πανί, ή κάτι παρόμοιο. Μπορεί να προκληθεί πυρκαγιά.
- Προσέξτε να μην βραχυκυκλώσουν τα μεταλλικά τμήματα των τερματικών εξόδου. Μπορεί να προκληθεί πυρκαγιά.
- Μην τη χρησιμοποιείτε σε υγρούς χώρους, όπως κουζίνες, όπου θα εκτεθεί σε λιπαρά καπνό και υγρασία. Κάτι τέτοιο μπορεί να προκαλέσει πυρκαγιά ή ηλεκτροπληξία.
- Εάν λερωθεί το εξωτερικό της μηχανής, σκουπίστε την με ένα μαλακό στεγνό πανί, όπως π.χ. ένα πανί που σκουπίζουμε τα ποτήρια ή με υγρό καθάρισμα, αλλά με ένα νωπό πανί που το έχετε πρώτα στύψει καλά. Μην χρησιμοποιείτε διαλύτες, καθώς κάτι τέτοιο μπορεί να προκαλέσει διάβρωση στην εξωτερική επιφάνεια του προϊόντος.

Δηλώσεις Κανονιστικής Συμμόρφωσης

Χρήστες στις ΗΠΑ

ΔΗΛΩΣΗ ΠΛΗΡΟΦΟΡΙΩΝ ΣΥΜΜΟΡΦΩΣΗΣ

Όνομα προϊόντος: RICOH THETA Z1
Μοντέλο: R02020

Αυτή η συσκευή συμμορφώνεται με το Τμήμα 15 των Κανόνων FCC.
Η λειτουργία υπόκειται στις ακόλουθες δύο προϋποθέσεις:

- (1) Αυτή η συσκευή δεν πρέπει να προκαλεί επιβλαβείς παρεμβολές και
- (2) Αυτή η συσκευή πρέπει να δέχεται τυχόν παρεμβολές, συμπεριλαμβανομένων των παρεμβολών που μπορεί να προκαλέσουν ανεπιθύμητη λειτουργία.

Υπεύθυνος: RICOH IMAGING AMERICAS CORPORATION

Διεύθυνση: 5 Dedrick Place, West Caldwell, N.J. 07006
60/800/-877/-0155

Τυχόν αλλαγές ή τροποποιήσεις που δεν γίνονται ρητώς αποδεκτές από τον υπεύθυνο για τη συμμόρφωση ενδέχεται να οδηγήσουν στην απώλεια του δικαιώματος του χρήστη να χρησιμοποιεί τον εξοπλισμό.

● FCC Ενότητα 15 Υποενότητα Β Κατηγορία Β

Αυτός ο εξοπλισμός έχει ελεγχθεί και έχει διαπιστωθεί ότι συμμορφώνεται με τα όρια για μια ψηφιακή συσκευή Κατηγορίας Β, σύμφωνα με το Μέρος 15 των Κανόνων FCC. Αυτά τα όρια έχουν σχεδιαστεί για να παρέχουν επαρκή προστασία από επιβλαβείς παρεμβολές σε οικιακές εγκαταστάσεις. Αυτός ο εξοπλισμός παράγει, χρησιμοποιεί και ενδέχεται να εκπέμπει ενέργεια σε μορφή ραδιοσυχνότητας και εάν η εγκατάσταση και η χρήση δεν πραγματοποιηθούν βάσει των οδηγιών, ενδέχεται να προκληθούν επιβλαβείς παρεμβολές στις ραδιοεπικοινωνίες. Ωστόσο, δεν παρέχεται εγγύηση ότι δεν θα λάβουν χώρα παρεμβολές σε μια συγκεκριμένη εγκατάσταση. Εάν ο εξοπλισμός προκαλέσει επιβλαβείς παρεμβολές σε ραδιοφωνικές ή τηλεοπτικές λήψεις, η παρουσία των οποίων μπορεί να διαπιστωθεί με την ενεργοποίηση και την απενεργοποίηση του εξοπλισμού, συνιστάται στο χρήστη να προσπαθήσει να διορθώσει την παρεμβολή λαμβάνοντας ένα ή περισσότερα από τα εξής μέτρα:

- Εκ νέου προσανατολισμός ή αλλαγή θέσης της κεραίας λήψης.

- Αύξηση της απόστασης μεταξύ του εξοπλισμού και του δέκτη.
- Συνδεση του εξοπλισμού σε πρίζα που βρίσκεται σε διαφορετικό κύκλωμα από αυτό, στο οποίο είναι συνδεδεμένος ο δέκτης.
- Επικοινωνήστε με τον αντιπρόσωπο ή με έναν εξειδικευμένο τεχνικό ραδιοφώνων/τηλεοράσεων για βοήθεια.

● FCC Ενότητα 15 Υποενότητα C, FCC Ενότητα 15 Υποενότητα E

Αυτός ο πομπός δεν πρέπει να είναι τοποθετημένος ή να λειτουργεί σε συνδυασμό με οποιαδήποτε άλλη κεραία ή πομπό.

Τα διαθέσιμα επιστημονικά στοιχεία δεν δείχνουν ότι με τη χρήση ασύρματων συσκευιών χαμηλής ισχύος σχετίζονται τυχόν προβλήματα υγείας. Ωστόσο, δεν υπάρχουν αποδείξεις ότι αυτές οι ασύρματες συσκευές χαμηλής κατανάλωσης είναι απολύτως ασφαλείς. Ασύρματες συσκευές χαμηλής κατανάλωσης εκπέμπουν κατά τη χρήση χαμηλά επίπεδα ενέργειας ραδιοσυχνοτήτων (RF) στην περιοχή των μικροκυμάτων. Ενώ τα υψηλά επίπεδα RF μπορούν να προκαλέσουν επιπτώσεις στην υγεία (με τη θέρμανση ιστού), η έκθεση χαμηλής ραδιοσυχνότητας που δεν παράγει αποτελέσματα θέρμανσης δεν προκαλεί γνωστές δυσμενείς επιπτώσεις στην υγεία. Πολλές μελέτες σχετικά με τις εκθέσεις χαμηλού επιπέδου RF δεν έχουν βρει βιολογικές επιδράσεις. Μερικές μελέτες έχουν δείξει ότι ενδέχεται να εμφανιστούν μερικές βιολογικές επιδράσεις, αλλά τέτοια ευρήματα δεν έχουν επιβεβαιωθεί από πρόσθετες έρευνες. Η R02020 έχει ελεγχθεί και έχει διαπιστωθεί ότι συμμορφώνεται με τα όρια έκθεσης FCC ακτινοβολίας που είναι προκαθορισμένα για ένα ανεξέλεγκτο περιβάλλον και πληρεί τις κατευθυντήριες οδηγίες για την έκθεση στην ραδιοσυχνότητα (RF) της FCC.

Χρήστες στον Καναδά

Innovation, Science and Economic Development Canada (ISED) Ανακοίνωση Κανονιστικής Συμμόρφωσης

Αυτή η συσκευή περιέχει πομπούς/δέκτες που εξαιρούνται από την άδεια χρήσης οι οποίοι συμμορφώνονται με την άδεια χρήσης Innovation, Science and Economic Development Canada με εξαίρεση τις προδιαγραφές RSS. Η λειτουργία υπόκειται στις παρακάτω δύο προϋποθέσεις:

1. Αυτή η συσκευή δεν επιτρέπεται να προκαλεί παρεμβολές.
2. Αυτή η συσκευή πρέπει να δέχεται τυχόν παρεμβολές, συμπεριλαμβανομένων των παρεμβολών που μπορεί να προκαλέσουν ανεπιθύμητη λειτουργία της συσκευής.

Τα κανάλια 1ch έως 11ch χρησιμοποιούνται στη ζώνη 2.4 GHz.
5150–5250 Ζώνη MHz περιορίζεται μόνο για εσωτερική λειτουργία.

Τα διαθέσιμα επιστημονικά στοιχεία δεν δείχνουν ότι τυχόν προβλήματα υγείας σχετίζονται με τη χρήση ασύρματων συσκευιών χαμηλής ισχύος. Ωστόσο, δεν υπάρχουν αποδείξεις ότι αυτές οι ασύρματες συσκευές χαμηλής κατανάλωσης είναι απολύτως ασφαλείς. Ασύρματες συσκευές χαμηλής κατανάλωσης εκπέμπουν χαμηλά επίπεδα ενέργειας ραδιοσυχνοτήτων (RF) στην περιοχή μικροκυμάτων ενώ χρησιμοποιούνται. Ενώ τα υψηλά επίπεδα RF μπορούν να προκαλέσουν επιπτώσεις στην υγεία (με θέρμανση ιστού), η έκθεση χαμηλής ραδιοσυχνότητας που δεν παράγει αποτελέσματα θέρμανσης δεν προκαλεί γνωστές δυσμενείς επιπτώσεις στην υγεία. Πολλές μελέτες σχετικά με τις εκθέσεις χαμηλού επιπέδου RF δεν έχουν βρει βιολογικές επιδράσεις. Μερικές μελέτες έχουν δείξει ότι ενδέχεται να εμφανιστούν μερικές βιολογικές επιδράσεις, αλλά τέτοια ευρήματα δεν έχουν επιβεβαιωθεί από πρόσθετες έρευνες. Η R02020 έχει ελεγχθεί και έχει διαπιστωθεί ότι συμμορφώνεται με τα όρια έκθεσης σε ακτινοβολία ISED που καθορίζεται για ανεξέλεγκτο περιβάλλον και πληρεί τις προδιαγραφές RSS-102 των κανόνων ραδιοσυχνότητας ISED (RF).

Χρήστες στην Ευρώπη

Ανακοίνωση προς τους χρήστες σε χώρες της ΕΟΚ

Κατασκευαστής

Όνομα RICOH COMPANY, LTD.
Διεύθυνση 1-3-6, Nakamagome, Ohta-ku, Tokyo
143-8555, JAPAN



Όνομα

εισαγωγή RICOH IMAGING EUROPE S.A.S.
Διεύθυνση Parc Tertiaire SILIC 7-9, avenue Robert Schuman - B.P. 70102,
94513 Rungis Cedex, FRANCE

Ζώνη συχνότητας λειτουργίας

2400–2483.5 MHz / 5150–5250 MHz

Μέγιστη ισχύς ραδιοσυχνότητων

17 dBm EIRP

● Απλουστευμένη Δήλωση συμμόρφωσης

Αυτό το προϊόν συμμορφώνεται με τις βασικές απαιτήσεις και τις διατάξεις της Οδηγίας RE Directive 2014/53/EU.

Η Δήλωση Συμμόρφωσης CE είναι διαθέσιμη με πρόσβαση στο URL:

https://support.theta360.com/en/ce_docs/

και επιλέγοντας το προϊόν που ταιριάζει.

	AT	EE	IE	NL	ES	CH
	BE	FI	IT	PL	SE	HR
	BG	FR	LV	PT	UK (NI)	MK
	CY	DE	LT	RO	IS	TR
	CZ	EL	LU	SK	LI	ME
	DK	HU	MT	SI	NO	RS

- Μη χρησιμοποιείτε τη ζώνη ασύρματου LAN των 5 GHz (W52) σε εξωτερικούς χώρους στις χώρες που αναφέρονται παραπάνω. Η εξωτερική χρήση του W52 απαγορεύεται από το νόμο στις χώρες αυτές. Για εξωτερικούς χώρους χρησιμοποιήστε τη ζώνη 2,4 GHz.
- Η περιοχή συχνότητων που χρησιμοποιείται από αυτό το προϊόν περιορίζεται στα 5150 έως 5250 MHz (W52) στη ζώνη των 5 GHz.

Χρήστες στην Ταϊλάνδη

Αυτός ο τηλεπικοινωνιακός εξοπλισμός συμμορφώνεται με τις απαιτήσεις NTC.

Πληροφορίες χρήστη Ηλεκτρικού & Ηλεκτρονικού Εξοπλισμού

Χρήστες στις χώρες των οποίων αυτό το σύμβολο που εμφανίζεται σε αυτήν την ενότητα έχει οριστεί στο εθνικό δίκαιο για τη συλλογή και επεξεργασία των Ε-αποβλήτων

Τα Προϊόντα μας περιέχουν συστατικά υψηλής ποιότητας και έχουν σχεδιαστεί για να διευκολύνουν την ανακύκλωση. Τα προϊόντα μας ή η συσκευασία του προϊόντος φέρει το παρακάτω σύμβολο.



Το σύμβολο αυτό υποδεικνύει ότι το προϊόν δεν πρέπει να αντιμετωπίζεται ως αστικό απόβλητο. Πρέπει να απορρίπτεται ξεχωριστά μέσω των κατάλληλων συστημάτων επιστροφής και συλλογής. Ακολουθώντας αυτές τις οδηγίες θα διασφαλιστεί ότι το προϊόν αυτό αντιμετωπίζεται σωστά και συμβάλετε στη μείωση των πιθανών επιπτώσεων στο περιβάλλον και την ανθρώπινη υγεία, οι οποίες διαφορετικά θα προέκυπταν από τον ακατάλληλο χειρισμό.

Η ανακύκλωση των προϊόντων βοηθά στη διατήρηση των φυσικών πόρων και την προστασία του περιβάλλοντος.

Για πιο λεπτομερείς πληροφορίες σχετικά με τα συστήματα συλλογής και ανακύκλωσης για αυτό το προϊόν, παρακαλούμε επικοινωνήστε με το κατάστημα από το οποίο αγοράσατε το προϊόν, με τον τοπικό σας διανομέα ή τους αντιπροσώπους πωλήσεων/εξυπηρέτησης.

Όλοι οι Υπόλοιποι Χρήστες

Αν επιθυμείτε να απορρίψετε το συγκεκριμένο προϊόν, παρακαλούμε επικοινωνήστε με τις τοπικές αρχές, το κατάστημα από όπου αγοράσατε αυτό το προϊόν, τον τοπικό σας διανομέα ή τους αντιπροσώπους πωλήσεων/εξυπηρέτησης.

Εγγύηση

1. Εάν παρουσιαστεί δυσλειτουργία κατά τη διάρκεια της περιόδου εγγύησης του προϊόντος, θα το επισκευάσουμε δωρεάν. Τυχόν έξοδα, που θα δημιουργηθούν για τη μεταφορά αυτού του προϊόντος στο πλησιέστερο αντιπρόσωπο ή κέντρο επισκευών βαρύνουν τον πελάτη.
2. Οι ακόλουθες περιπτώσεις δεν καλύπτονται από την παρούσα εγγύηση, ακόμη και κατά τη διάρκεια της παραπάνω περιόδου.
 - (1) Δυσλειτουργίες που προκαλούνται από κακή χρήση (π.χ. διαφορετική λειτουργία από αυτήν που ορίζεται στις οδηγίες χρήσης)
 - (2) Δυσλειτουργίες που προκαλούνται από επισκευή, τροποποίηση ή αποσυναρμολόγηση από ένα πρόσωπο διαφορετικό από το φορέα παροχής υπηρεσιών επισκευής που ορίζεται από εμάς
 - (3) Δυσλειτουργίες που προκαλούνται από φαινόμενα όπως φωτιά, φυσικές καταστροφές, γεωλογικό συμβάν, κεραυνό, ή μη φυσιολογική τάση
 - (4) Δυσλειτουργίες που δεν προκαλούνται από φυσιολογική χρήση όπως αυτές που προκαλούνται από πλημμύρες, άλατα, καταιονισμό με υγρά (π.χ. βρόχινο νερό, χυμούς, αλκοολούχα ποτά), πτώση, κτύπημα, άμμος ή ακαθαρσίες στο εσωτερικό της μηχανής, και πίεση
 - (5) Δυσλειτουργίες που προκύπτουν από αιτίες όπως η ακατάλληλη αποθήκευση (σε σχέση με τον τρόπο αποθήκευσης που αναφέρεται στις οδηγίες χρήσης), την εμφάνιση μούχλας, ή την πλημμυρή φροντίδα
 - (6) Αν δεν προσκομιστεί 'ένα αποδεικτικό αγοράς που περιέχει την ονομασία του καταστήματος πώλησης και την ημερομηνία αγοράς
3. Η παρούσα εγγύηση καλύπτει μόνο τη συσκευή. Δεν καλύπτει τα εξαρτήματα, όπως π.χ. η μαλακή θήκη.
4. Δεν μπορούμε να προσφέρουμε καμία εγγύηση σχετικά με δεδομένα που είναι αποθηκευμένα στην εσωτερική μνήμη. Κρατήστε αντίγραφο ασφαλείας των δεδομένων σας πριν από την προσκόμιση της μηχανής για επισκευή.
5. Η Ricoh δεν αποδέχεται καμία ευθύνη για οποιαδήποτε ζημία που προκλήθηκε σε σχέση με τη χρήση της μηχανής, συμπεριλαμβανομένων της απώλειας δεδομένων, απώλειας ευκαιριών, απώλειας κερδών, εξόδων ανάκτησης, πληρωμών προς τρίτους, ή άλλες παρεπόμενες, έμμεσες ή δευτερογενείς ζημιές, ανεξάρτητα από το αν η δυσλειτουργία παρουσιαστεί κατά τη διάρκεια της περιόδου δωρεάν επισκευής.
6. Ειδικά αιτήματα σχετικά με τη μηχανή, όπως είναι η εξέταση τμήματος της μηχανής ή η λεπτομερής επιθεώρηση της, επιβαρύνονται με πρόσθετα έξοδα που είναι υποχρεωμένος να πληρώσει ο πελάτης, ακόμη και κατά τη διάρκεια της περιόδου εγγύησης.

7. Αυτή η υπηρεσία εγγύησης παρέχεται μόνο στη χώρα ή την περιοχή στην οποία αγοράστηκε το προϊόν αυτό. Εάν η αποκατάσταση του καθίσταται αναγκαία, ενώ βρίσκεστε στο εξωτερικό, προσκομίστε το προϊόν για επισκευή μετά την επιστροφή σας στη χώρα από όπου αγοράστηκε το προϊόν αυτό.

Απαγορεύεται ρητά η αναπαραγωγή χωρίς αδειοδότηση τμήματος ή του συνόλου αυτού του εγγράφου. Το περιεχόμενο αυτού του εγγράφου μπορεί να αλλάξει ανά πάσα στιγμή χωρίς προηγούμενη ειδοποίηση.